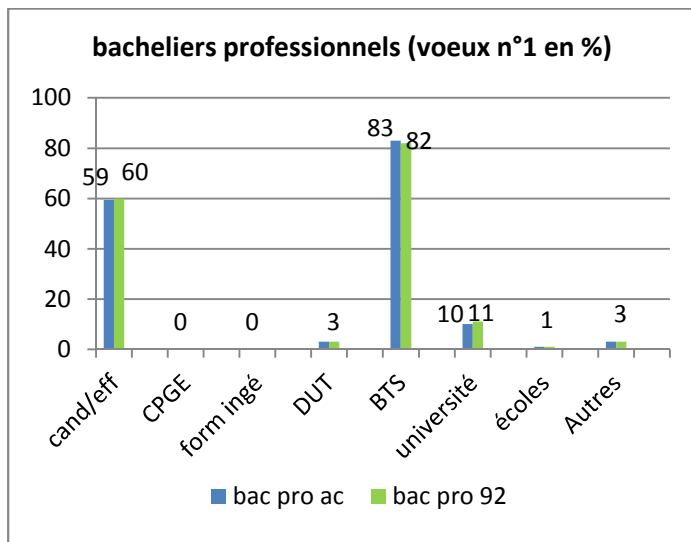
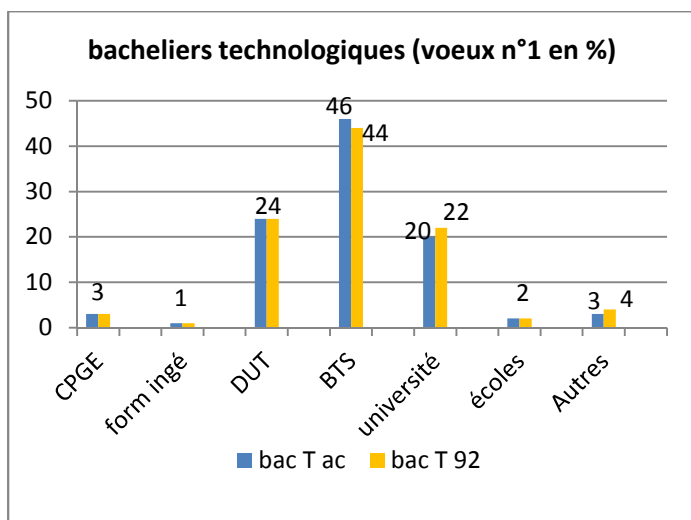
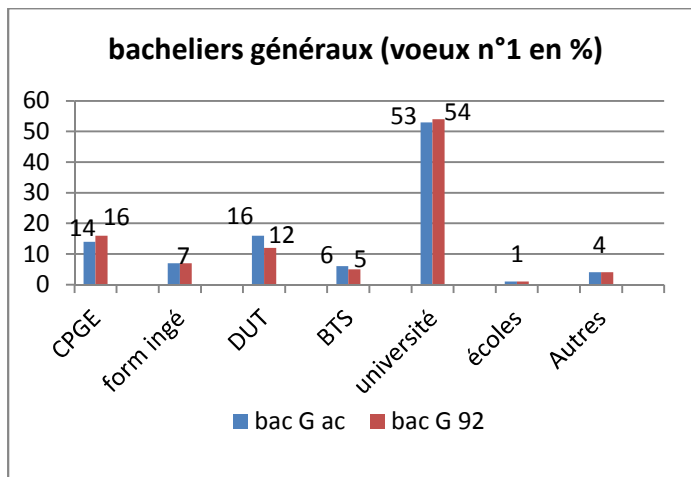


APB 2017 – La demande des élèves – comparaisons Hauts-de-Seine/académie

Bien que la nouvelle procédure ParcoursSup ne demande plus aux élèves de classer leurs vœux post-bac par ordre de préférence, il reste cependant pertinent d'examiner les premiers vœux des élèves dans APB 2017. Ils nous renseignent en effet sur les filières de l'enseignement supérieur les plus demandées par série de bac et par lycée.

Les « fiches lycées » permettent également aux établissements de comparer la demande de leurs élèves avec celle observée au niveau académique et ainsi d'adapter l'accompagnement proposé aux élèves. Il peut s'agir par exemple de soutenir leur ambition en encourageant les candidatures en CPGE quand celles-ci apparaissent en-deçà de la moyenne académique pour une même série de baccalauréat.



Nombre d'élèves de terminale ayant participé à APB 2017 : sur un total de 9390 élèves des Hauts-de-Seine en terminale GT, 9197 élèves ont participé à APB, soit 98 % des élèves (97,5% au niveau académique).

Quant aux élèves de terminale professionnelle, ils sont 60 % dans le 92 (59% au niveau académique). On observe de moins grandes disparités entre les établissements qu'en 2016. Alors que le pourcentage de candidats APB-2016 représentait 24 à 81% des élèves selon les lycées, l'écart s'est considérablement réduit en 2017. Le pourcentage de candidats APB-2017 représente 45 à 81% des élèves. Même si le type de spécialité préparée a un impact sur la demande de poursuite d'études, cet écart reste cependant encore important et témoigne d'un accompagnement très différencié selon les lycées.

On observe également de grandes disparités entre lycées dans le choix de la filière post-bac positionnée en 1^{er} vœu. Par exemple, le nombre de premiers vœux en CPGE pour les élèves de la série S varie de 7% à 38% selon le lycée.

Les filières les plus demandées par série de bac : On remarque que les élèves ont une bonne connaissance des filières les plus adaptées à leur type de bac. Comme au niveau académique, dans les Hauts-de-Seine :

- plus d'un élève sur 2 de terminale générale demande une licence en premier vœu.
- les élèves de terminale technologique sont les plus nombreux à demander un DUT (24%).
- les élèves de terminale professionnelle demandent majoritairement un BTS en 1^{er} vœu (82%).

- CPGE = CPGE + CUPGE
 - BTS = BTS + BTSA + DMA
 - Université = L1 + DEUST + DU
 - Ecoles = écoles de commerce, d'architecture, d'art, paramédicales et sociales
 - Autres = autres formations professionnelles + DCG + MANAA + formations préparatoires à l'enseignement supérieur + formations en ingénierie + formations complémentaires

APB 2017 – Les propositions d’admission (Hauts-de-Seine)

Filière universitaire :

Quel que soit le type de baccalauréat, le nombre des propositions d’admission en filière universitaire est toujours supérieur au nombre des premiers vœux formulés dans cette filière. Ces propositions pour l’université représentent 129% des 1ers vœux pour les bacs généraux, 161% pour les bacs technologiques et 184% pour les bacheliers professionnels. Ce sont donc les élèves les moins préparés à la filière universitaire qui reçoivent le plus de propositions d’admission, faute d’avoir été admis sur des vœux mieux placés, en particulier les BTS.

BTS :

Concernant les BTS, ce sont les élèves de terminale générale qui ont le plus grand taux de proposition d’admission correspondant à leur 1^{er} vœu (100% pour le 92), suivis par les élèves de terminale technologique (90%). En revanche, seul un élève de terminale professionnelle sur 2 (53%) reçoit une proposition d’admission en BTS.

DUT :

Quant au DUT, 49% des élèves de terminale générale des Hauts-de-Seine ayant demandé un DUT en premier vœu ont reçu une proposition d’admission dans cette formation et 45% pour les élèves de terminale technologique. Quant aux élèves de terminale professionnelle, seuls 16% de ceux qui ont demandé un DUT en 1^{er} vœu ont reçu une proposition d’admission.

CPGE :

C’est pour cette filière que la part des élèves recevant une proposition d’admission conforme à leur premier vœux est la plus importante : 97% pour les bacheliers généraux et 92% pour les bacheliers technologiques.